

**NAV:**  
€ 67,29

**AuM:**  
€ 107.319.003

**MTD:**  
8,67%

**YTD:**  
20,37%



**Fondsinformatie**

Startdatum	1-feb-07
Fondsvermogen	€ 107,3 mln
Beurskoers	€ 67,08
Intrinsieke waarde per aandeel	€ 67,29
Aantal uitstaande aandelen	1.594.778
Beursnotering	Euronext Amsterdam
Verhandelbaarheid	Iedere handelsdag
Valuta	EUR
ISIN Code	NL0009388743

**Profiel**

Add Value Fund (het Fonds) is de enige specialist die zich focust op Nederlandse beursgenoteerde small- en midcap aandelen. Het Fonds belegt uitsluitend in "mini-multinationals" die actief zijn in structurele groei- en/of nichemarkten en veelal Europees of wereldmarktleider zijn in hun marktsegment. De toekomstbestendige ondernemingen hebben een hoogtechnologisch en innovatief karakter, zijn flexibel en wendbaar en kunnen sneller groeien dan hun grote evenknieën.

De ondernemingen hebben bij aankoop een beurswaarde van ten minste € 20 miljoen en ten hoogste € 15 miljard en zijn genoteerd op Euronext Amsterdam of een andere gereguleerde markt. Daarnaast heeft de Beheerder de mogelijkheid om maximaal 25% van het fondsvermogen te beleggen in niet-Nederlandse ondernemingen die zich bevinden in een van de lidstaten van de eurozone. Het fonds belegt niet in vastgoedfondsen.

De Beheerder voert een actief beleggingsbeleid - management meetings, bedrijfsbezoeken, jaarvergaderingen - en laat zich niet leiden door een samenstelling van een benchmark. Via een "bottom-up stock picking" aanpak - eigen diepgaande fundamentele en waarde analyse - selecteert de Beheerder uit een beleggingsuniversum van circa 65 bedrijven minimaal 10 en maximaal 25 ondernemingen die in portefeuille worden opgenomen. Het Fonds streeft naar de opbouw en het beheer van een geconcentreerde portefeuille met voldoende diversificatie. Op middellange termijn, waaronder een termijn van drie tot vijf jaar wordt verstaan, wordt een gemiddelde totale beleggingsopbrengst van ten minste 10% op jaarbasis nagestreefd.

Het Fonds richt zich op particuliere en professionele beleggers met een langere termijn beleggingshorizon.

**Kosten**

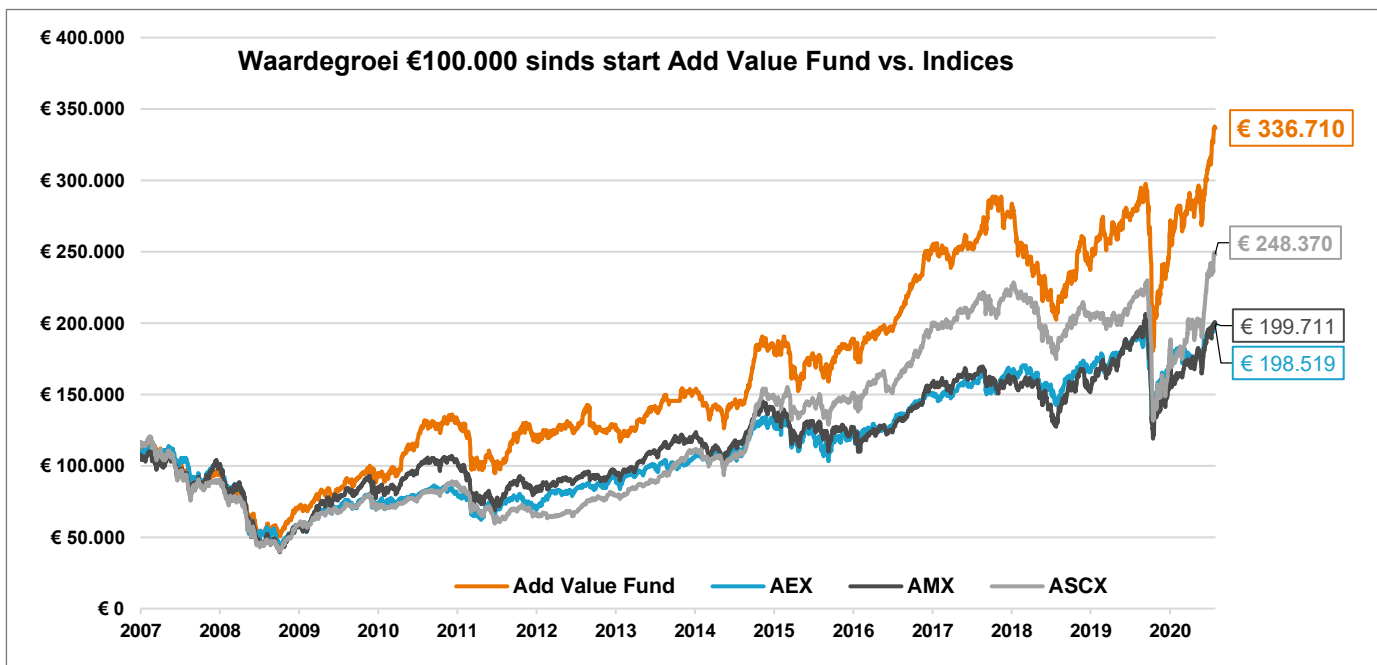
Vaste beheervergoeding	1,75%* op jaarbasis
Toe- en uitredingskosten	0,30%**
Lopende kosten factor 2019	1,96%***
Omloopsnelheid 2019 (POF)	-28,00%

**Organisatie**

Raad van Commissarissen	Willem Verschoor Onno Steenbeek Sandra Smits
Beheerder	Add Value Fund Management B.V.
Toezichthouders	AFM en DNB
Accountant	EY
Bewaarbank	CACEIS
Vergunning Beheerder	AIFMD

**Dividend**

Dividend (contant)	Jaarlijks
Laatst uitgekeerde dividend	€ 1,25
Ex-dividend datum	20-apr-20
Dividendbeleid en historie	<a href="#">Zie website</a>



**Rating**

		Geannualiseerd rendement	1 jaar	3 jaar	5 jaar	10 jaar	sinds start
Morningstar Analyst Rating	Bronze	Add Value Fund	20,37%	9,09%	13,63%	10,03%	9,11%
Morningstar Rating 5-jaar	★★★★★	AMX-index	5,05%	6,68%	8,83%	6,85%	5,09%

**Netto totaalrendement inclusief herbeleggen van dividenden:**

	2007	2008	2009	2010	2011	2012	2013	2014	2015	2016	2017	2018	2019	2020*	Cum.
AVF	-3,20%	-43,10%	55,56%	51,20%	-20,34%	27,80%	8,89%	1,99%	21,98%	14,91%	26,65%	-18,27%	32,21%	20,37%	236,71%
AEX	5,33%	-50,26%	41,90%	9,23%	-8,88%	13,99%	20,73%	8,67%	7,36%	13,56%	16,52%	-7,36%	28,51%	5,71%	98,52%
AMX	-5,07%	-50,45%	68,35%	28,71%	-24,55%	18,96%	22,81%	3,40%	12,14%	0,81%	24,71%	-18,97%	42,61%	5,05%	99,71%
AScX	-6,12%	-50,78%	51,95%	16,42%	-21,03%	11,27%	30,27%	18,28%	38,67%	7,47%	34,45%	-16,28%	20,51%	13,51%	148,37%

Bron: Add Value Fund, Bloomberg; Peildatum 30/11/2020; Voor een uitgebreide rendementsoverzicht zie [addvaluefund.nl/rendementen](http://addvaluefund.nl/rendementen)

**De specialisten met "skin in the game" en meer dan 50 jaar kennis, kunde en ervaring**

**HILCO WIERSMA (1977)**  
• Fund Manager & Managing Partner sinds 2007


**WILLEM BURGERS (1957)**  
• Fund Manager & Partner sinds 2007

**BASTIAAN ROGMANS CFA (1984)**  
• Analist sinds 2018

**Duurzaamheid**

Add Value Fund Management, beheerder van Add Value Fund, erkent haar verantwoordelijkheden als gedelegeerd belegger in beursgenoteerde Nederlandse small- en midcap aandelen. Add Value Fund Management heeft als beleggingsinstelling de morele plicht om maatschappelijk verantwoord te opereren. Vanuit onze maatschappelijke verantwoordelijkheid beleggen wij niet in ondernemingen die stelselmatig overtredingen plegen op gebied van mensenrechten, arbeidsvoorwaarden, milieu en anticorruptie. Hierom hebben wij ons via onze moeder Optimix Vermogensbeheer N.V. aangesloten bij de [United Nations Global Compact](#). Om deze maatschappelijke verantwoordelijkheid te onderstrepen, heeft Optimix Vermogensbeheer N.V. de [UN Principles for Responsible Investment](#) ondertekend.

**Duurzaamheid**

Morningstar Duurzaamheid Rangschikking	
Morningstar Duurzaamheid Rangschikking %	Top 5%



\* Tot € 100 mln fondsvermogen, daarna 0,25% lager voor elke € 50 mln stijging met een minimum van 1% op jaarbasis; \*\* Deze komen ten goede van het Fonds; \*\*\* Exclusief prestatievergoeding (inclusief 1,88%) en exclusief transactiekosten (0,03%) en rentekosten (0,03%)

**NAV:**  
€ 67,29

**AuM:**  
€ 107.319.003

**MTD:**  
8,67%

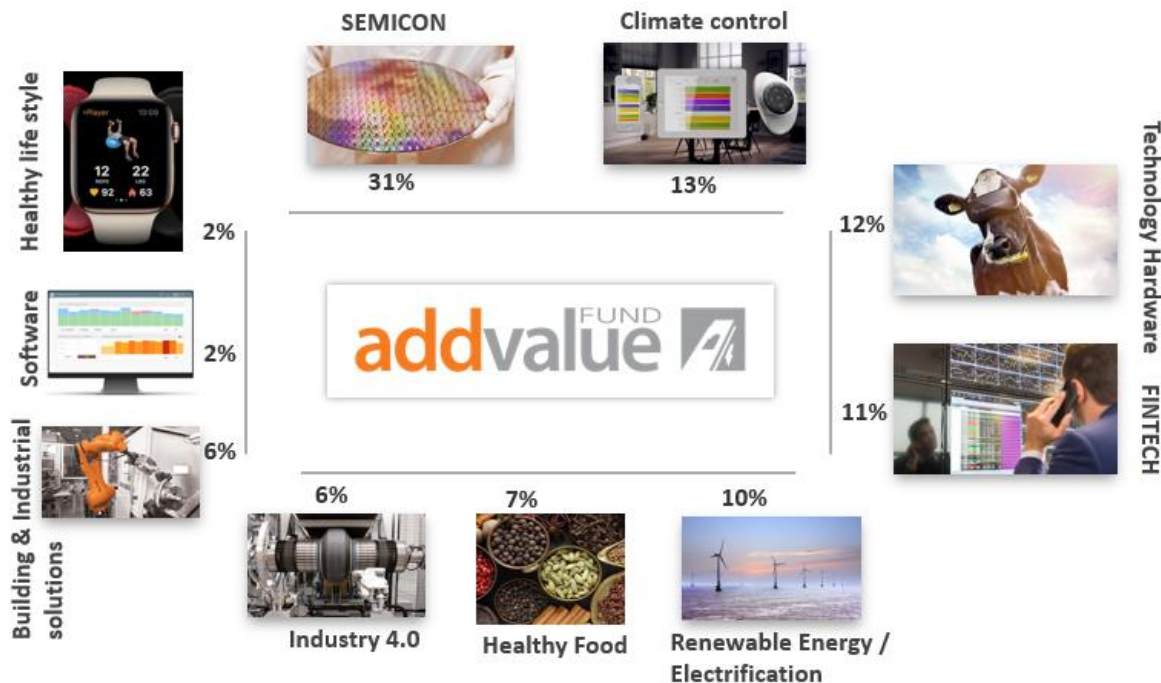
**YTD:**  
20,37%



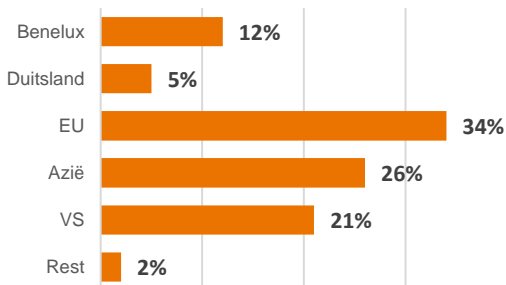
**Fondskarakteristieken**

Risico	AVF	AMX
Schuld ratio	0,2	3,3
% Positieve maanden	62,5%	62,5%
% Positieve jaren	78,6%	71,4%
Maximale drawdown	-53,4%	-66,7%
% jaren outperformance	69,2%	
Active share vs. AMX	81,0%	
Standaard deviatie (10 jaar)	17,9%	18,8%
Top-10 holdings % van totaal	94,8%	65,8%
Top-3 holdings % van totaal	42,4%	26,5%
Alpha (5 jaar, geannualiseerd)	5,0%	
Alpha (sinds begin, geannualiseerd)	4,3%	
Beta (5 jaar)	0,92	
Beta (sinds begin)	0,85	
Sharpe ratio (5 jaar)	0,71	
Sharpe ratio (sinds begin)	0,50	

**Portefeuille weging naar eindmarkt**



**Omzetverdeling portefeuille**



Waardering	AVF	AMX
Koers/winst-verhouding <sup>2020</sup>	13,6	negatief
Koers/winst-verhouding <sup>2021</sup>	14,7	30,5
Dividendrendement <sup>2020</sup>	5,0%	2,8%
Dividendrendement <sup>2021</sup>	4,0%	2,8%
Prijs / boekwaarde <sup>2019</sup>	2,6	2,3

Samenstelling naar beurswaarde	AVF	AMX
> € 3 miljard	34,8%	58,1%
> € 2 miljard	12,4%	20,0%
> € 1 miljard	19,8%	15,3%
> € 500 miljoen	6,5%	5,7%
< € 500 miljoen	26,5%	1,0%

**Outperformance vs. AMX-index**

