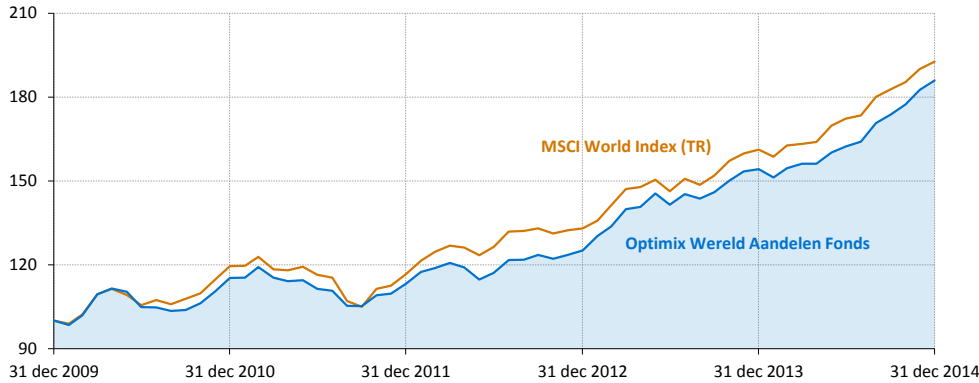


**Performance\***

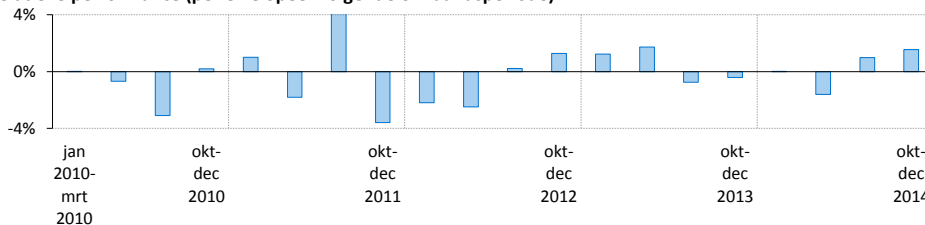
**Commentaar van uw fondsbeheerder**

**Geïndexeerde performance op basis van intrinsieke waarde in euro (5 jaar)**



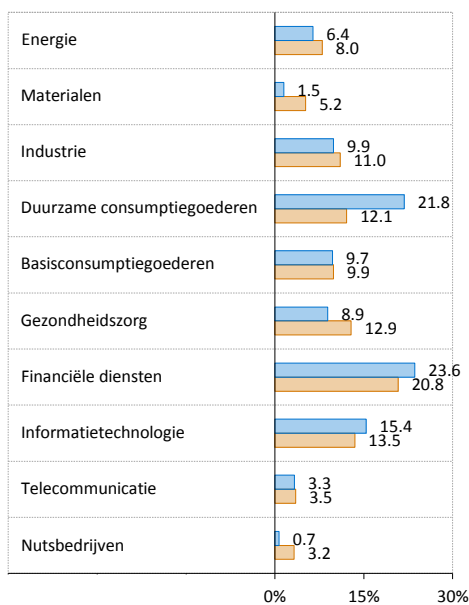
	1 mnd	3 mnd	1 jr	3 jr	5 jr	2014	2013	2012
Optimix Wereld Aandelen Fonds	1,8%	7,0%	20,5%	18,0%	13,2%	20,5%	23,3%	10,5%
MSCI World Index (TR)	1,4%	5,4%	19,5%	18,2%	14,0%	19,5%	21,2%	14,0%

**Relatieve performance (per elke opeenvolgende 3 maandenperiode)**



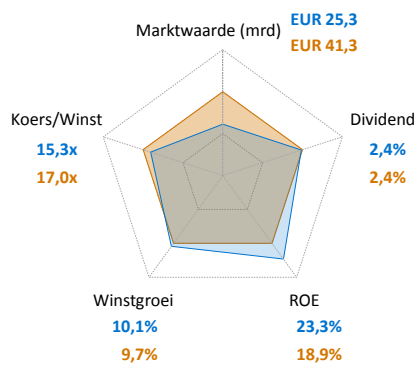
**Portefeuille eigenschappen**

**Sectorallocatie**

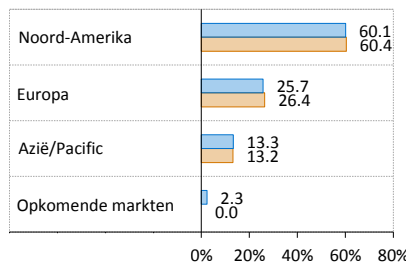


■ Optimix Wereld Aandelen Fonds (blauwe woorden / bovenste getal)  
■ MSCI World Index (TR) (oranje woorden / onderste getal)

**Beleggingskarakteristieken**



**Regioallocatie**



**Algemene gegevens**

Uw fondsbeheerder	Corné Aben
Fondsvermogen	EUR 28.773.423
Datum oprichting	7 januari 1999
Benchmark	MSCI World Index (TR)
Valuta	euro
In-/Uitstapkosten	0,3%
Lopende kosten	1,60%
Beheervergoeding	0,96%
Laatste dividend	EUR 0,39 op 20 juni 2014
ISIN Code	NL0010558813

**Grootste posities**

Financial Select Sector SPDR	8,2%
SPDR S&P Insurance ETF	5,8%
Nomura ETF-TOPIX	5,2%
iShares DAX Index Fund	5,2%
Energy Select Sector SPDR	4,6%
Lyxor ETF MSCI Europe	3,6%
Lyxor ETF Bank	1,9%
Best Buy	1,1%
Apple Computer	1,1%
Metro Inc	1,1%
Gewicht top 10 posities	37,6%
Totaal aantal posities	84
Active share versus benchmark	89,0%

**Risico statistieken\***

	3 jr	5 jr
Beta	0,93	0,89
Relatief rendement	-0,2%	-0,8%
Standaarddeviatie	6,7%	8,5%
Informatie ratio	-0,1	-0,3
Sharpe ratio	2,6	1,5

**Risico indicator <sup>2</sup>**



\* Rendementen langer dan 1 jaar zijn geannualiseerd.

<sup>1</sup> Over de geselecteerde maanden waarin de benchmark een daling/stijging laat zien (uit de 5 jaar periode) wordt het gemiddelde rendement berekend.

<sup>2</sup> Geeft aan tot welke risicocategorie het fonds behoort; gebaseerd op EBI (Essentiële Beleggers Informatie).

De waarde van uw belegging kan fluctueren. In het verleden behaalde resultaten bieden geen garantie voor de toekomst. Op [www.optimix.nl](http://www.optimix.nl) kunt u meer informatie vinden over het product, de kosten en de risico's in het prospectus en de Essentiële Beleggersinformatie. Lees ze goed door voordat u het product koopt.